


GUIDA ALL'ISCRIZIONE

1 - ISCRIZIONE AL CUS CAGLIARI

1. Il primo passo per poter effettuare l'iscrizione all'evento è quello iscriversi al CUS Cagliari. Per iscriversi al CUS Cagliari è necessario recarsi sul sito www.cuscagliari.it e selezionare la voce "Registrati".



2. Una volta selezionata la voce verrà visualizzata la pagina mostrata nella figura sottostante.



- ❖ Tutti gli utenti che sono stati possessori di una CUS CARD a partire da Gennaio 2019 potranno accedere specificando indirizzo email e password.
- ❖ Gli utenti che richiedono una CUS CARD per la prima volta devono selezionare la voce "crea un account" e avviare la procedura di registrazione.

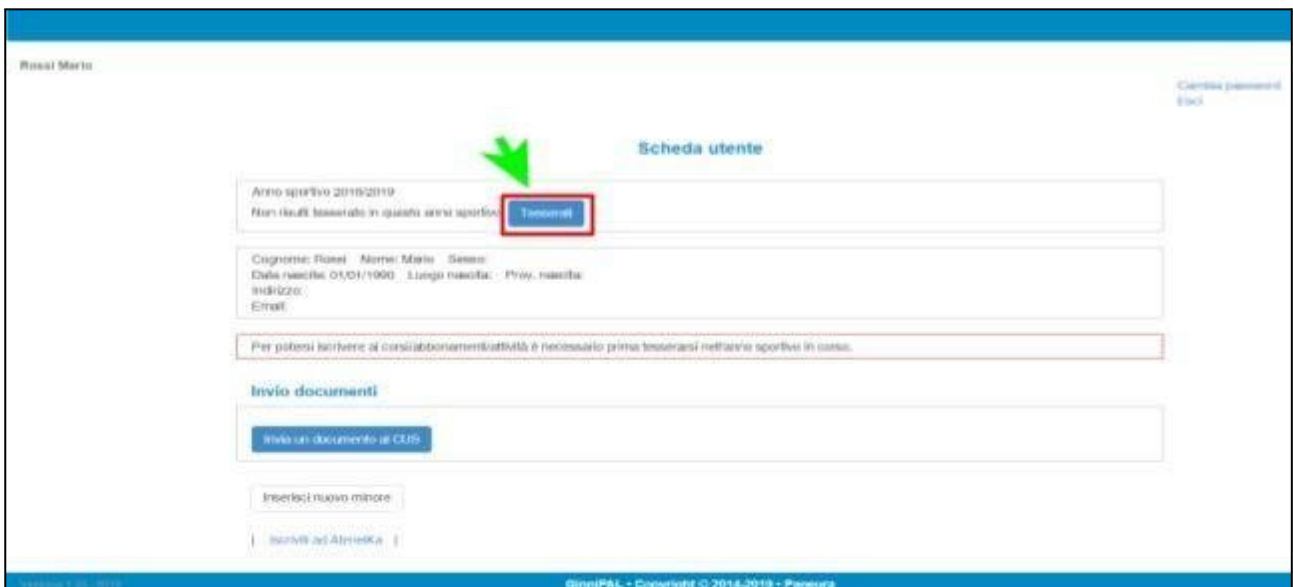
Se in precedenza è stato comunicato un indirizzo e-mail al CUS Cagliari, è preferibile utilizzare lo stesso indirizzo in modo da facilitare la procedura ricercando l'utenza nei sistemi del CUS.

3. A questo punto verrà inviata, all'indirizzo indicato, una e-mail con cui potrai completare la procedura di registrazione.
4. Infine ti verrà chiesto di effettuare l'accesso con le credenziali (email e password) prescelte.

Per qualsiasi problema in fase di registrazione, contattare il CUS Cagliari all'indirizzo cuscagliari.segreteria@gmail.com specificando NOME, COGNOME, DATA DI NASCITA e E-MAIL con la quale si sta provando ad accedere al sito.

2 - TESSERAMENTO AL CUS CAGLIARI

1. Una volta completata la registrazione è necessario procedere al tesseramento.
 - ❖ Se l'utente che effettua l'accesso è già tesserato al Cus Cagliari, nella pagina verranno mostrati i dati personali, il numero della CUS CARD, i corsi a cui l'utente è iscritto e tutte le informazioni sulle attività svolte al CUS Cagliari.
 - ❖ Se l'utente che effettua l'accesso non è ancora tesserato, per procedere con l'operazione è necessario selezionare il pulsante "Tesserati".



Modulo Menu

Cambia password Esci

Scheda utente

Anno sportivo 2019/2020
Mostra risultati tesserato in questo anno sportivo **Tesserati**

Cognome: Rossi Nome: Mario Sesso:
Data nascita: 01/01/1990 Luogo nascita: Prov. nascita
Indirizzo:
Email:

Per potersi iscriverne ad corsi/abbonamenti/attività è necessario prima tesserarsi nell'anno sportivo in corso.

Invio documenti

Invia un documento al CUS

Inserisci nuovo minore

servizi ad Ateneika


Versione 1.00 - 2019

SimIPAL - Copyright © 2014-2019 - Panacea

2. A questo punto viene richiesto l'inserimento di alcune informazioni aggiuntive e la categoria di tesseramento.

- ❖ Per gli studenti universitari la tessera BASIC è gratuita.
- ❖ Nel caso in cui si scegliesse il tesseramento PLUS dovrà essere versata la quota di iscrizione presso la segreteria del CUS Cagliari.

Una volta completata la procedura nella pagina sarà indicato il numero di CUS Card.



Form titled "Scheda tesserato" with the following fields:

- Top left: Rossi Mario, Tessera n. 2287
- Top right: Cambia password / Exit
- Section: Scheda tesserato
- Form 1: Anno sportivo 2019/2019, Numero tessera: 2287, Data tesseramento: 23/02/2019
- Form 2: Cognome: Rossi, Nome: Mario, Sesso: M, Data nascita: 01/01/1990, Luogo nascita: Cagliari, Prov. nascita: CA, Indirizzo: Via Roma, 1 09121 Cagliari CA, Codice fiscale: R008PAA000100047, Email:
- Form 3: Categoria: Studente universitario, Università: Università degli Studi di Cagliari, Matricola: 0000, Facoltà: BIOLOGIA E FARMACIA
- Form 4: Certificato medico, Attenzione! Certificato medico non presente. Invia o porta al CUS il certificato medico.
- Section: Iscrizioni e corsi/abbonamenti/attività
- Form 5: Non sei iscritto a nessun corso/abbonamento/attività.
- Section: Invia documenti
- Form 6: Invia un documento al CUS

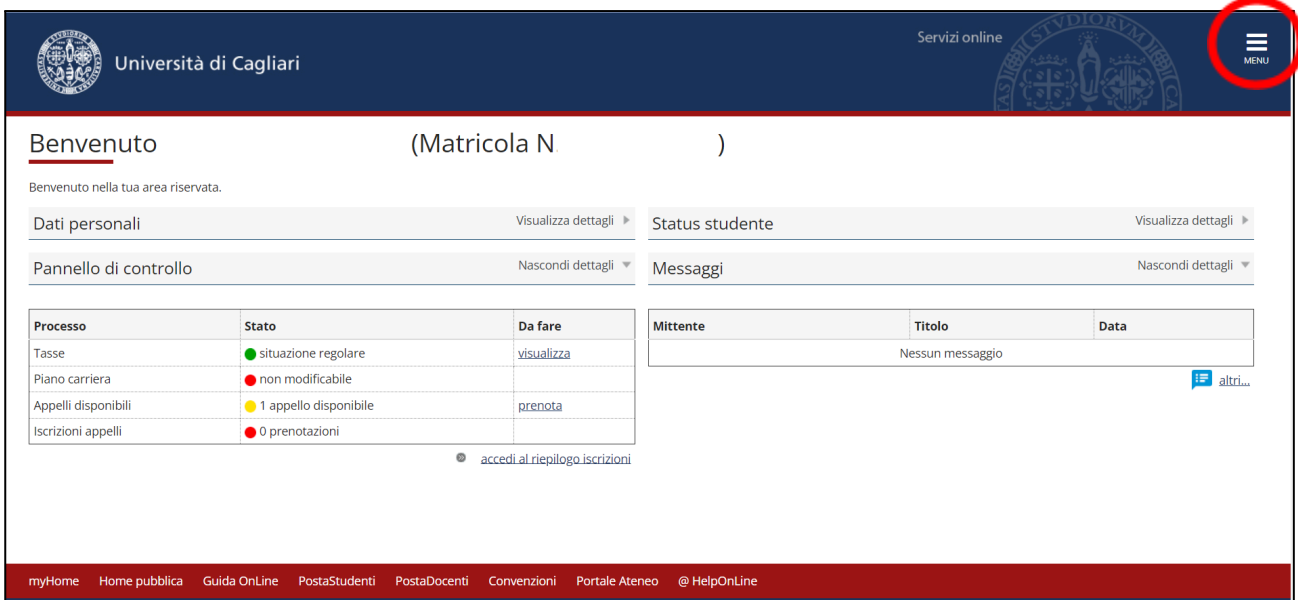
3. Per completare l'iscrizione è necessario inviare, tramite il modulo "Invia un documento al CUS" il certificato di iscrizione all'università per l'anno 2024/25, in cui è evidenziato il pagamento della tassa di iscrizione.

Senza questo passaggio, l'iscrizione sarà solo provvisoria. Una volta verificata la conformità dei documenti, la segreteria del CUS Cagliari validerà l'iscrizione.

UNA VOLTA COMPLETATE QUESTE PROCEDURE, SARAI REGOLARMENTE TITOLARE DI UNA CUS CARD COME TESSERATO AL CUS CAGLIARI.

3 - CARICAMENTO DEL CERTIFICATO TASSE

1. Per prima cosa è necessario accedere alla propria area personale di Esse3 e selezionare il menù in alto a destra.



Benvenuto (Matricola N.)

Benvenuto nella tua area riservata.

Dati personali Visualizza dettagli ▶ Status studente Visualizza dettagli ▶

Pannello di controllo Nascondi dettagli ▼ Messaggi Nascondi dettagli ▼

Processo	Stato	Da fare
Tasse	● situazione regolare	visualizza
Piano carriera	● non modificabile	
Appelli disponibili	● 1 appello disponibile	prenota
Iscrizioni appelli	● 0 prenotazioni	

accedi al riepilogo iscrizioni

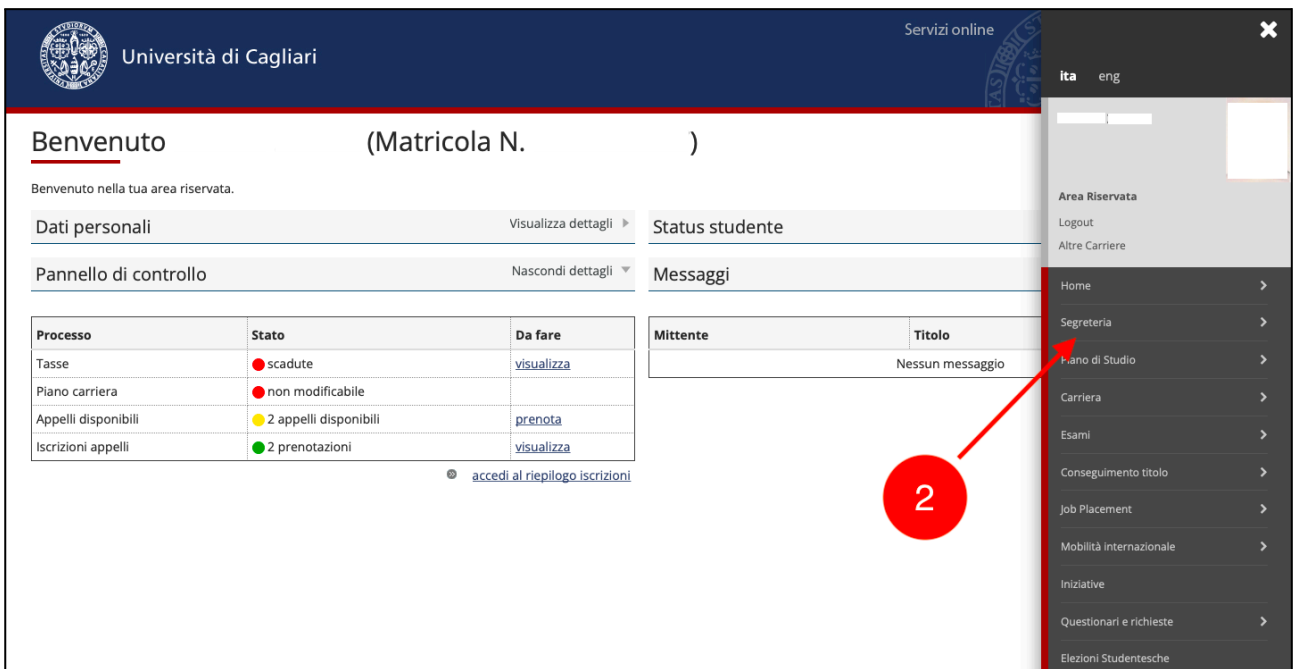
Mittente Titolo Data

Nessun messaggio

altri...

myHome Home pubblica Guida OnLine PostaStudenti PostaDocenti Convenzioni Portale Ateneo @ HelpOnLine

2. Accedere alla voce "Segreteria" dal menù laterale.



Benvenuto (Matricola N.)

Benvenuto nella tua area riservata.

Dati personali Visualizza dettagli ▶ Status studente Visualizza dettagli ▶

Pannello di controllo Nascondi dettagli ▼ Messaggi Nascondi dettagli ▼

Processo	Stato	Da fare
Tasse	● scadute	visualizza
Piano carriera	● non modificabile	
Appelli disponibili	● 2 appelli disponibili	prenota
Iscrizioni appelli	● 2 prenotazioni	visualizza

accedi al riepilogo iscrizioni

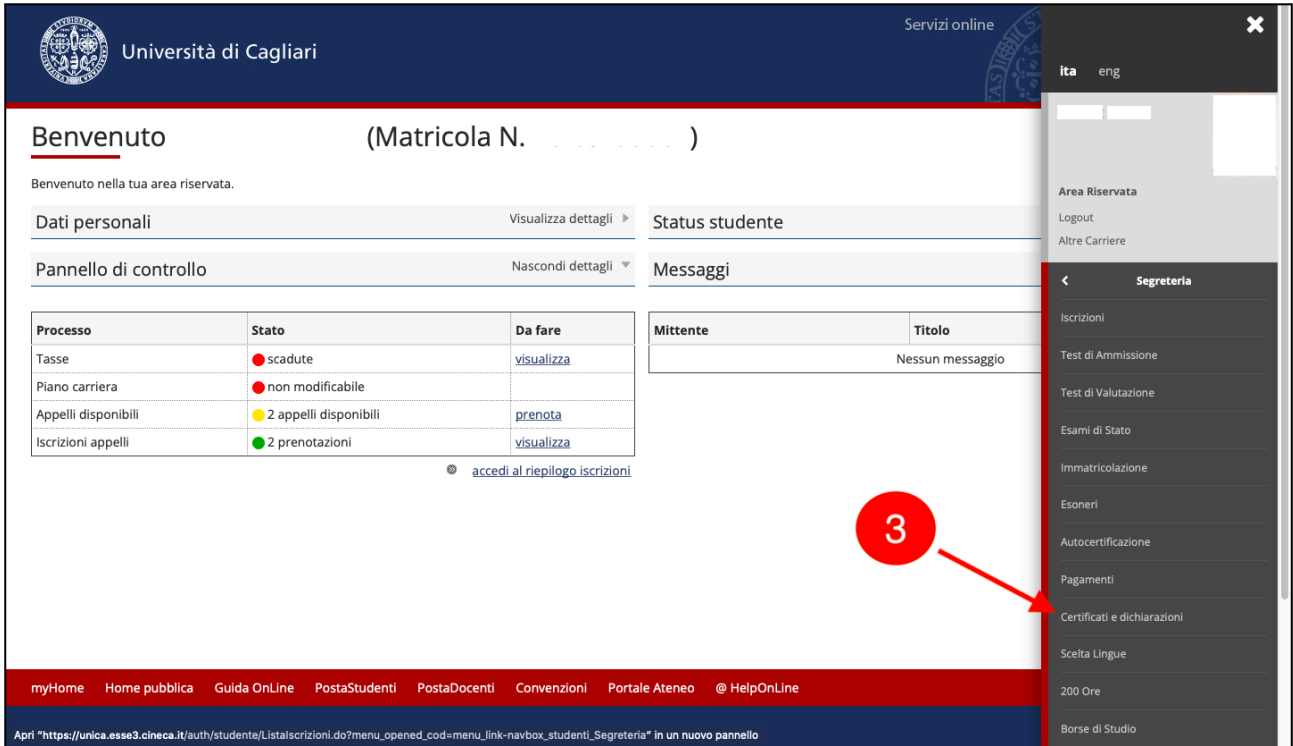
Mittente Titolo

Nessun messaggio

Area Riservata

- Logout
- Altre Carriere
- Home >
- Segreteria >
- Piano di Studio >
- Carriera >
- Esami >
- Conseguimento titolo >
- Job Placement >
- Mobilità internazionale >
- Iniziative
- Questionari e richieste >
- Elezioni Studentesche

3. Selezionare la voce "Certificati e dichiarazioni".



Benvenuto (Matricola N.)

Benvenuto nella tua area riservata.

Dati personali	Visualizza dettagli	Status studente
Pannello di controllo	Nascondi dettagli	Messaggi

Processo	Stato	Da fare
Tasse	● scadute	visualizza
Piano carriera	● non modificabile	
Appelli disponibili	● 2 appelli disponibili	prenota
Iscrizioni appelli	● 2 prenotazioni	visualizza

[accedi al riepilogo iscrizioni](#)

Mittente Titolo
Nessun messaggio

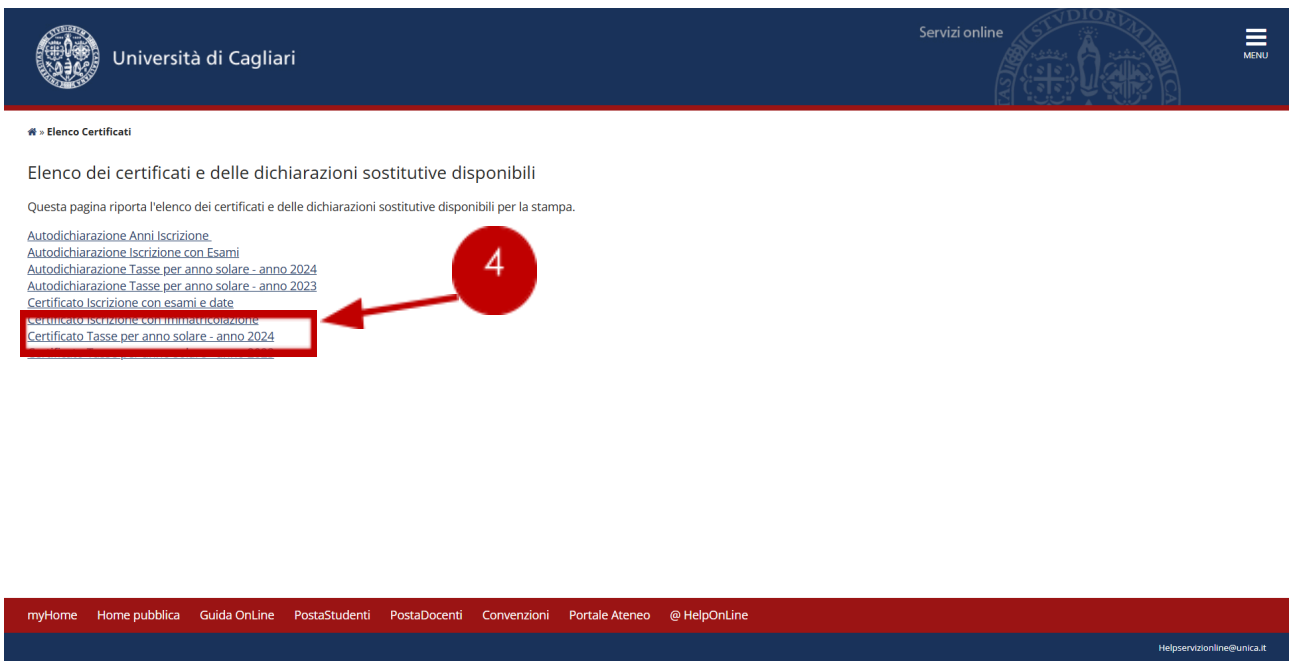
myHome Home pubblica Guida OnLine PostaStudenti PostaDocenti Convenzioni Portale Ateneo @ HelpOnLine

Apri "https://unica.esse3.cineca.it/auth/studente/ListIscrizioni.do?menu_opened_cod=menu_link-navbox_studenti_Segreteria" in un nuovo pannello

Area Riservata
Logout
Altre Carriere

Segreteria
Iscrizioni
Test di Ammissione
Test di Valutazione
Esami di Stato
Immatricolazione
Esoneri
Autocertificazione
Pagamenti
Certificati e dichiarazioni
Scelta Lingue
200 Ore
Borse di Studio

4. Dall'elenco mostrato, selezionare la voce "Certificato Tasse per anno solare - anno 2024".



Elenco dei certificati e delle dichiarazioni sostitutive disponibili

Questa pagina riporta l'elenco dei certificati e delle dichiarazioni sostitutive disponibili per la stampa.


[Autodichiarazione Anni Iscrizione.](#)
[Autodichiarazione Iscrizione con Esami](#)
[Autodichiarazione Tasse per anno solare - anno 2024](#)
[Autodichiarazione Tasse per anno solare - anno 2023](#)
[Certificato Iscrizione con esami e date](#)
[Certificato Tasse per anno solare - anno 2024](#)

myHome Home pubblica Guida OnLine PostaStudenti PostaDocenti Convenzioni Portale Ateneo @ HelpOnLine

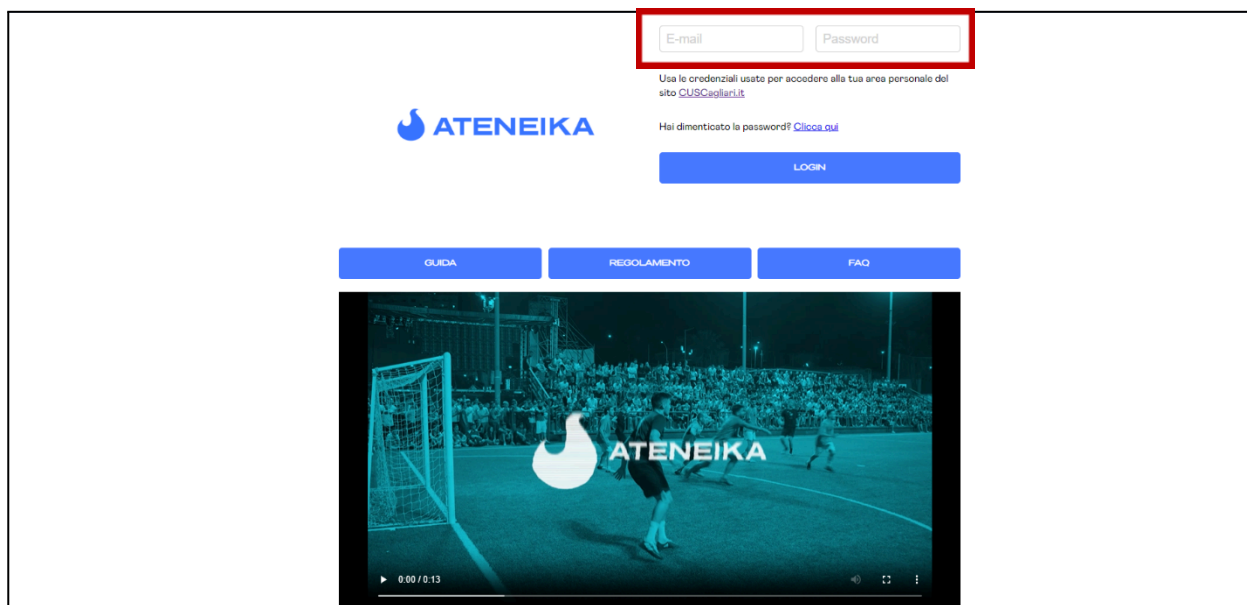
Helpservizioline@unica.it

4 - ISCRIZIONE AD ATENEIKA

1. Per iscriversi ad AteneiKa è sufficiente premere sul link "Iscriviti ad AteneiKa", presente nella stessa pagina.



2. Il link rimanda al sito www.iscrizioni.ateneika.com, a cui l'utente potrà accedere inserendo le **STESSE CREDENZIALI** utilizzate per la registrazione e per il login al sito del CUS Cagliari.



NON È NECESSARIA UNA NUOVA REGISTRAZIONE, E' SUFFICIENTE UTILIZZARE LE CREDENZIALI USATE PRECEDENTEMENTE PER REGISTRARSI.

3. Una volta effettuato l'accesso, nella pagina successiva l'utente potrà scegliere lo sport a cui desidera iscriversi.

PAGAMENTI

Se vuoi gestire i pagamenti relativi alle tue iscrizioni o alle squadre di cui sei responsabile, clicca Paga online.

PAGA ONLINE

MODIFICA SQUADRA

Se vuoi modificare una squadra, inserisci il codice, scegli lo sport e clicca Modifica Squadra.

MODIFICA SQUADRA

TROVA UNA SQUADRA

Se vuoi iscriverti singolarmente ad uno sport di squadra, ma non hai una squadra clicca "Trova una squadra!"


TROVA UNA SQUADRA!

4. Una volta selezionato lo sport verrà visualizzata la pagina sotto riportata.

A questo punto, in base allo sport selezionato, è possibile procedere all'iscrizione per sé o per la propria squadra.

- ❖ Nel caso di un'iscrizione singola l'atleta dovrà inserire i propri dati.
- ❖ Nel caso di un'iscrizione di squadra sarà il responsabile a dover inserire per ogni atleta la taglia della maglia richiesta, nome, cognome, numero di tessera CUS e facoltà. Si rimanda al [Regolamento Iscrizioni](#) per il numero massimo di esterni alla facoltà ammessi in una squadra.

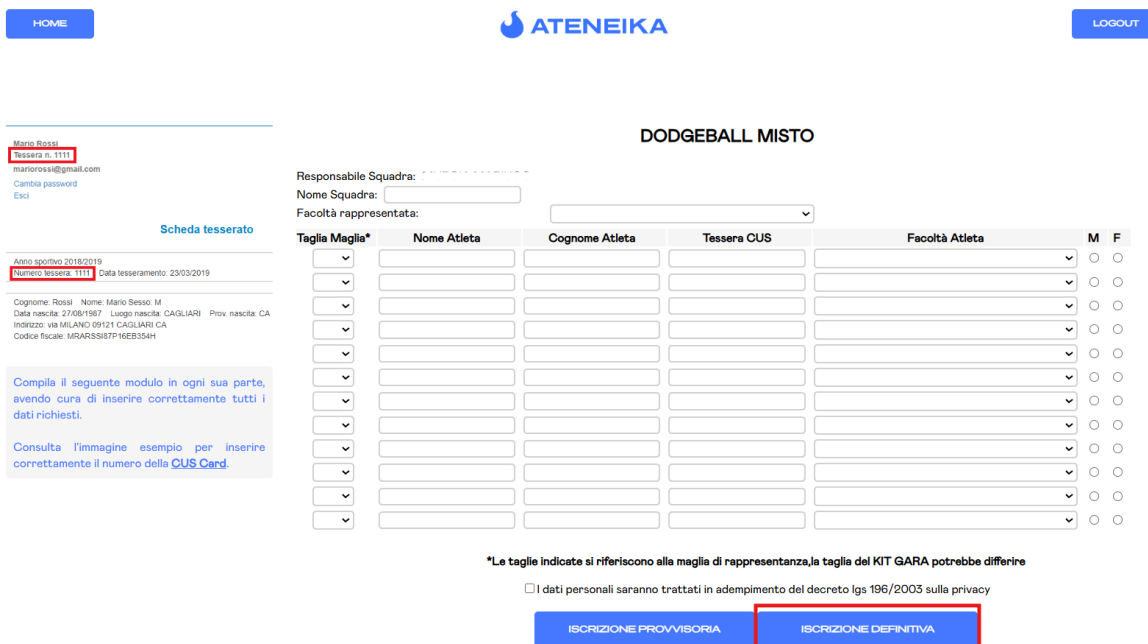
6. Sarà possibile effettuare le modifiche dalla pagina www.iscrizioni.ateneika.com, tramite l'apposito form in home page.



The screenshot shows a grid of 12 sports icons: badminton, basketball, cards, soccer, a soccer player, volleyball, video game controller, chess knight, fencing, tennis, ping pong, and volleyball. To the right are three panels: 'PAGAMENTI' with a 'PAGA ONLINE' button, 'MODIFICA SQUADRA' (highlighted with a red box) with a 'MODIFICA SQUADRA' button, and 'TROVA UNA SQUADRA' with a 'TROVA UNA SQUADRA!' button.

7. Selezionando il pulsante "Iscrizione definitiva" l'utente conferma l'iscrizione, per sé o per la propria squadra.

UNA VOLTA CONFERMATA L'ISCRIZIONE COME DEFINITIVA, NON SARÀ PIÙ POSSIBILE EFFETTUARE MODIFICHE.



The screenshot shows the registration form for 'DODGEBALL MISTO'. It includes a user profile on the left, a 'Scheda tesserato' section, and a main registration table with columns for 'Taglia Maglia*', 'Nome Atleta', 'Cognome Atleta', 'Tessera CUS', 'Facoltà Atleta', 'M', and 'F'. At the bottom, there are two buttons: 'ISCRIZIONE PROVVISORIA' and 'ISCRIZIONE DEFINITIVA' (highlighted with a red box).

HOME **ATENEIKA** **LOGOUT**

DODGEBALL MISTO

Responsabile Squadra:

Nome Squadra:

Facoltà rappresentata:

Taglia Maglia*	Nome Atleta	Cognome Atleta	Tessera CUS	Facoltà Atleta	M	F
<input type="text"/>	<input type="text"/>	<input type="text"/>	<input type="text"/>	<input type="text"/>	<input type="radio"/>	<input type="radio"/>
<input type="text"/>	<input type="text"/>	<input type="text"/>	<input type="text"/>	<input type="text"/>	<input type="radio"/>	<input type="radio"/>
<input type="text"/>	<input type="text"/>	<input type="text"/>	<input type="text"/>	<input type="text"/>	<input type="radio"/>	<input type="radio"/>
<input type="text"/>	<input type="text"/>	<input type="text"/>	<input type="text"/>	<input type="text"/>	<input type="radio"/>	<input type="radio"/>
<input type="text"/>	<input type="text"/>	<input type="text"/>	<input type="text"/>	<input type="text"/>	<input type="radio"/>	<input type="radio"/>
<input type="text"/>	<input type="text"/>	<input type="text"/>	<input type="text"/>	<input type="text"/>	<input type="radio"/>	<input type="radio"/>
<input type="text"/>	<input type="text"/>	<input type="text"/>	<input type="text"/>	<input type="text"/>	<input type="radio"/>	<input type="radio"/>
<input type="text"/>	<input type="text"/>	<input type="text"/>	<input type="text"/>	<input type="text"/>	<input type="radio"/>	<input type="radio"/>
<input type="text"/>	<input type="text"/>	<input type="text"/>	<input type="text"/>	<input type="text"/>	<input type="radio"/>	<input type="radio"/>
<input type="text"/>	<input type="text"/>	<input type="text"/>	<input type="text"/>	<input type="text"/>	<input type="radio"/>	<input type="radio"/>
<input type="text"/>	<input type="text"/>	<input type="text"/>	<input type="text"/>	<input type="text"/>	<input type="radio"/>	<input type="radio"/>
<input type="text"/>	<input type="text"/>	<input type="text"/>	<input type="text"/>	<input type="text"/>	<input type="radio"/>	<input type="radio"/>
<input type="text"/>	<input type="text"/>	<input type="text"/>	<input type="text"/>	<input type="text"/>	<input type="radio"/>	<input type="radio"/>
<input type="text"/>	<input type="text"/>	<input type="text"/>	<input type="text"/>	<input type="text"/>	<input type="radio"/>	<input type="radio"/>
<input type="text"/>	<input type="text"/>	<input type="text"/>	<input type="text"/>	<input type="text"/>	<input type="radio"/>	<input type="radio"/>
<input type="text"/>	<input type="text"/>	<input type="text"/>	<input type="text"/>	<input type="text"/>	<input type="radio"/>	<input type="radio"/>
<input type="text"/>	<input type="text"/>	<input type="text"/>	<input type="text"/>	<input type="text"/>	<input type="radio"/>	<input type="radio"/>
<input type="text"/>	<input type="text"/>	<input type="text"/>	<input type="text"/>	<input type="text"/>	<input type="radio"/>	<input type="radio"/>
<input type="text"/>	<input type="text"/>	<input type="text"/>	<input type="text"/>	<input type="text"/>	<input type="radio"/>	<input type="radio"/>

*Le taglie indicate si riferiscono alla maglia di rappresentanza, la taglia del KIT GARA potrebbe differire

I dati personali saranno trattati in adempimento del decreto lgs 196/2003 sulla privacy

ISCRIZIONE PROVVISORIA **ISCRIZIONE DEFINITIVA**

8. Nella pagina successiva apparirà una conferma dell'iscrizione definitiva ed un pulsante per pagare le quote online.



Iscrizione al torneo avvenuta con successo.

[PAGA ONLINE](#)

Ti ricordiamo che:

1. È necessario effettuare il pagamento, online o presso la segreteria del CUS Cagliari, **ENTRO LA SCADENZA PREVISTA.**
2. È necessario consegnare il certificato medico, a seconda della tipologia, online o presso la segreteria del CUS Cagliari, **ENTRO LA SCADENZA PREVISTA.**

Clicca "Home" per effettuare una nuova iscrizione oppure clicca su "Logout".

9. Nel caso di iscrizione di squadra il singolo atleta potrà pagare la propria quota o, in alternativa, il responsabile squadra potrà pagare anche per i compagni, selezionando il nome di ognuno dei partecipanti per cui sta versando la quota di iscrizione.















	Nome	Cognome	Sport	Squadra	Importo
<input checked="" type="checkbox"/>	MARIO	ROSSI	Scherma	99225	15

Payment options: PayPal, Carta di credito, Carta di debito e credito.

10. Una volta selezionati i nominativi delle persone per cui si desidera effettuare il pagamento, è necessario selezionare il metodo di pagamento desiderato.

11. Se si volesse pagare in un momento successivo, è possibile in uno dei due modi:

- o tramite l'apposito modulo presente nella home page;
- o di persona, presso la segreteria del CUS Cagliari negli orari di apertura.

PAGAMENTI

Se vuoi gestire i pagamenti relativi alle tue iscrizioni o alle squadre di cui sei responsabile, clicca Paga online.

[PAGA ONLINE](#)

MODIFICA SQUADRA

Se vuoi modificare una squadra, inserisci il codice, scegli lo sport e clicca Modifica Squadra.











[MODIFICA SQUADRA](#)

TROVA UNA SQUADRA

Se vuoi iscriverti singolarmente ad uno sport di squadra, ma non hai una squadra clicca "Trova una squadra"

[TROVA UNA SQUADRA!](#)

N.B. Se vuoi iscriverti a uno sport di squadra ma non hai trovato una squadra puoi cercarne uno accedendo alla sezione dedicata "Trova una squadra" presente nella home page.

PAGAMENTI

Se vuoi gestire i pagamenti relativi alle tue iscrizioni o alle squadre di cui sei responsabile, clicca Paga online.

[PAGA ONLINE](#)

MODIFICA SQUADRA

Se vuoi modificare una squadra, inserisci il codice, scegli lo sport e clicca Modifica Squadra.

[MODIFICA SQUADRA](#)


TROVA UNA SQUADRA

Se vuoi iscriverti singolarmente ad uno sport di squadra, ma non hai una squadra clicca "Trova una squadra"

[TROVA UNA SQUADRA!](#)

5 - CONSEGNA DEL CERTIFICATO MEDICO

E' possibile consegnare il certificato medico (vedi regolamento iscrizioni per le tipologie di certificato accettate) **entro e non oltre** il 19 maggio 2025 sia presso la segreteria del CUS Cagliari (negli orari di apertura) sia, a seconda della tipologia, nella propria pagina personale accessibile dal sito www.cuscagliari.it tramite il modulo sottostante.



The screenshot shows a user interface with the following elements:

- Prenotazioni**: A section with the text "Non hai nessuna prenotazione." and a button "Fal una prenotazione".
- Ricevute**: A section with a button "Visualizza ricevute".
- Invio documenti**: A section with a button "Invia un documento al CUS", which is highlighted with a red rectangular box.
- Inserisci nuovo minore**: A button located below the "Invio documenti" section.
- Iscriviti ad AteneiKa**: A link at the bottom of the page.

At the bottom of the page, there is a footer with the text: "GinnIPAL - Copyright © 2014-2024 - Paneura".

È prevista l'esenzione dalla presentazione del certificato medico esclusivamente per gli atleti iscritti ai tornei di Calcio Balilla, E-Sports, Scacchi.

IN CASO DI MANCATA PRESENTAZIONE DEL CERTIFICATO MEDICO NON SARÀ POSSIBILE, IN ALCUN CASO, PARTECIPARE AI TORNEI.

Per ulteriori informazioni, modulistica e iscrizioni

iscrizioni@ateneika.com

iscrizioni.ateneika.com

www.ateneika.com